

Anleitung Datentransfer SwissTransfer

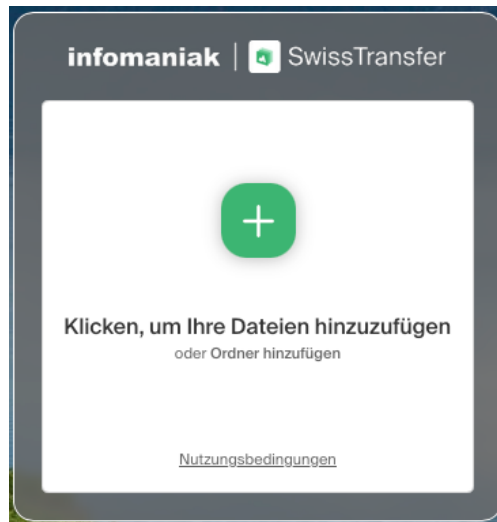
Für den Datentransfer ihrer Daten (Bilder und Bilderliste) verwenden wir den «SwissTransfer» von Infomaniak. Dies ist ein unabhängiges schweizerisches Unternehmen und deren Server stehen alle in der Schweiz!

Die Bilder werden nach dem Herunterladen durch uns, während des Wettbewerbs ebenfalls auf den Servern der Infomaniak gespeichert.

Ruf die Webseite

<https://www.swisstransfer.com/de-ch> auf

Klicke entweder auf das «+» für Daten einzeln hochladen oder auf den Link «Ordner hinzufügen» für das Hochladen eines ganzen Ordners



Klick, falls nötig, auf den Button «E-Mail»

Dateien senden an:

erich.bucher@ik.me

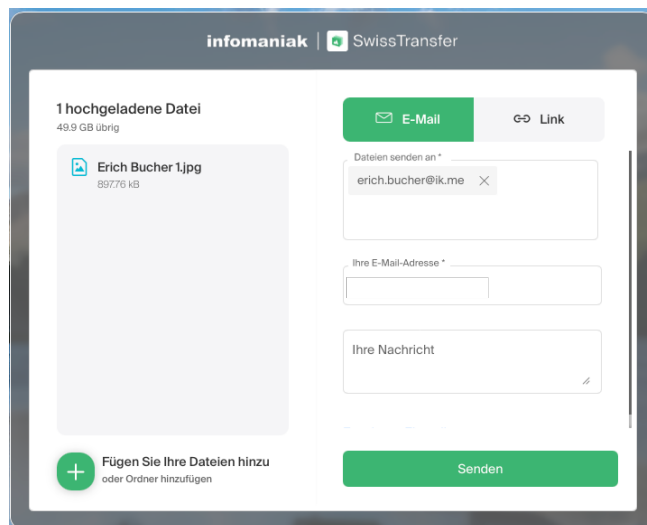
Ihre E-Mail-Adresse:

Gib hier deine E-Mailadresse an

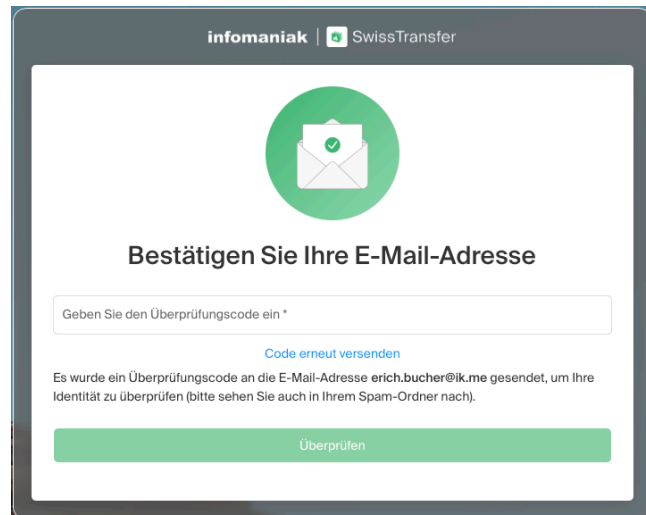
Ihre Nachricht:

Eingabe fakultativ


Drück auf «Senden»



Du erhältst ein Mail mit einem Zahlencode, den du hier zur Bestätigung eingeben musst und dann drück auf «Überprüfen»



infomaniak | SwissTransfer



Bestätigen Sie Ihre E-Mail-Adresse

Geben Sie den Überprüfungscode ein *

[Code erneut versenden](#)

Es wurde ein Überprüfungscode an die E-Mail-Adresse erich.bucher@ik.me gesendet, um Ihre Identität zu überprüfen (bitte sehen Sie auch in Ihrem Spam-Ordner nach).


[Überprüfen](#)

Bestätige, dass du kein Roboter bist

Lies die Nutzungsbedingungen'." data-bbox="446 311 852 542"/>

infomaniak | SwissTransfer

Sind Sie ein Roboter?

Ich bin kein Roboter. 

Die Nutzungsbedingungen für reCAPTCHA werden geändert. [Lies die Nutzungsbedingungen](#)

Der Transfer der Daten wird nun durchgeführt und du erhältst eine Bestätigung via Mail.

Sobald die Daten vom Empfänger heruntergeladen wurden, erhältst du eine automatische Bestätigung.